








Tube

| | |
|-----------------|---|
| Code article | 86.T005.1323.01 |
| Type de produit | Intérieurs |
| Catégorie | Projecteurs sur rail |
| Famille | Tube & Zoom Tube |
| Sous-famille | Tube |
| Pictograms |  220 240 V  CRI 80   On Off  IP 20 50000h L80B10 |

Dessin technique



| | |
|-------------------------------|---------------|
| Produit | |
| Puissance système (W) | 10 |
| Flux lumineux utile (lm) | 600 |
| Efficacité lumineuse (lm/W) | 60 |
| Angle de faisceau | 26 |
| Durée de vie | 50000h L80B10 |
| IP | 20 |
| Température de fonctionnement | 15 |
| Marque de la LED | Philip |
| Équipement | DALI |
| Température de couleur (K) | 3000 |
| Uniformité chromatique (SDCM) | SDCM3 |
| CRI | 80 |